


赤い羽根募金配分事業



遊具修繕補助金について

補助金はかかった費用の 1/2 です。

総額 100,000 円を超える場合は

50,000 円を限度とします。

遊具修繕補助金申請及び報告・請求にかかる必要書類

◆◆補助金申請時◆◆

児童小遊園地遊具修繕補助金申請書

【添付書類】

①遊具・園庭見取り図

②工事業者からの見積書または請求書（原本をコピーした後、返還します）

※申請から 2 週間程度で補助の可否を通知します。

◆◆工事終了後◆◆

児童小遊園地遊具修繕完了届

※工事前と工事後の写真が必要ですのでご注意ください。工事業者が作成したもので結構です。

【添付書類】

①行政区（自治会）から社協あての請求書

②工事業者からの請求書と領収書（原本をコピーした後、返還します）

※完了届提出後、2、3 週間経て行政区（自治会）の口座に送金します。

平成 年度児童小遊園地遊具修繕補助金申請書

申請日 平成 年 月 日

社会福祉法人
あわら市社会福祉協議会
会 長 関 法 子 様

申請者 区
住 所 あわら市
区長氏名 ㊟
電 話

下記のとおり遊具を修繕したいので補助金の申請をします。

記

1 修繕する遊具の概要

修繕遊具の名称 (○を付けてください)	すべり台 ブランコ 鉄棒 シーソー 遊動木 回旋塔 ジングルジム その他 ()
設置場所の名称	
管理者名	
既設遊具の 設置状況	
修繕遊具の 予定費用額	
着工・完成予定	着工 平成 年 月 日・完成 平成 年 月 日
添付書類	1 遊具設置見取り図 2 見積書 (写し)

※見積書は当会でコピーし、原本をお返しします。

【遊具・園庭見取り図】




児童小遊園地の隣接道路、隣接建物及び敷地内の遊具の配置状況を記入してください。既存図面でも結構です。

平成 年度児童小遊園地遊具修繕完了届


行政区名 _____ 区長氏名 _____ 印

下記のとおり、児童小遊園地の遊具の修繕が完了したので届出ます。

【工事前写真】



【工事後写真】



※工事業者による記録写真でも構いません。

請 求 書

一金 円

但し、平成 年度 児童遊具修繕補助金として
上記金額を請求いたします。

平成 年 月 日

社会福祉法人あわら市社会福祉協議会
会 長 関 法 子 様

_____ 区長 _____ 印

振 込 先

フリガナ	
金融機関名	銀行 支店
フリガナ	
口座名義	
口座番号	

※通帳をご持参いただくか、見開きページのコピーを添付してください。

