


赤い羽根募金配分事業



遊具修繕補助金について

補助金はかかった費用の 1/2 です。

総額 100,000 円を超える場合は

50,000 円を限度とします。

遊具修繕補助金申請及び報告・請求にかかる必要書類

◆◆補助金申請時◆◆

- 児童小遊園地遊具修繕補助金申請書

【添付書類】

- ①遊具・園庭見取り図
 - ②工事業者からの見積書（原本をコピーした後、返還します）
- ※申請から2週間程度で補助の可否を通知します。

◆◆工事終了後◆◆

- 児童小遊園地遊具修繕完了届

※工事前と工事後の写真が必要ですのでご注意ください。工事業者が作成したもので結構です。

【添付書類】

- ①行政区（自治会）から社協あての請求書
 - ②工事業者からの請求書と領収書（原本をコピーした後、返還します）
- ※完了届提出後、2、3週間経て行政区（自治会）の口座に送金します。

平成 年度児童小遊園地遊具修繕補助金申請書

申請日 平成 年 月 日

社会福祉法人
あわら市社会福祉協議会
会 長 関 法 子 様

申請者 区

住 所 あわら市

区長氏名 ⑩

電 話

下記のとおり遊具を修繕したいので補助金の申請をします。


記

1 修繕する遊具の概要

| | |
|------------------------|---|
| 修繕遊具の名称 (○を付けてください) | すべり台 ブランコ 鉄棒 シーソー 遊動木 回旋塔 ジングルジム その他 () |
| 設置場所の名称 | |
| 管理者名 | |
| 既設遊具の 設置状況 | |
| 修繕遊具の 予定費用額 | |
| 着工・完成予定 | 着工 平成 年 月 日・完成 平成 年 月 日 |
| 添付書類 | 1 遊具設置見取り図 2 見積書 (写し) |

※見積書は当会でコピーし、原本をお返しします。

【遊具・園庭見取り図】



N
↑

児童小遊園地の隣接道路、隣接建物及び敷地内の遊具の配置状況を記入してください。既存図面でも結構です。

平成 年度児童小遊園地遊具修繕完了届


行政区名 _____ 区長氏名 _____ 印

下記のとおり、児童小遊園地の遊具の修繕が完了したので届出ます。

【工事前写真】



【工事後写真】



※工事業者による記録写真でも構いません。

請 求 書

一金 円

但し、平成 年度 児童遊具修繕補助金として
上記金額を請求いたします。

平成 年 月 日

社会福祉法人あわら市社会福祉協議会
会 長 関 法 子 様

_____区長 _____ 印

振 込 先

| | |
|-------|-----------------------|
| 金融機関名 | 銀行 農協 その他 支店 |
| フリガナ | |
| 口座名義 | |
| 口座番号 | |

※通帳をご持参いただくか、見開きページのコピーを添付してください。