


## 赤い羽根募金配分事業



### 児童小遊園地遊具修繕補助金について

補助金はかかった費用の 1/2 です。

総額 100,000 円を超える場合は

50,000 円を限度とします。

### 遊具修繕補助金申請及び報告・請求にかかる必要書類

#### ◆◆補助金申請時◆◆

児童小遊園地遊具修繕補助金申請書

#### 【添付書類】

①遊具見取り図

②工事業者からの見積書（原本をコピーした後、返却します）

※申請から2週間程度で補助の可否を通知します。

#### ◆◆工事終了後◆◆

児童小遊園地遊具修繕完了届

※工事前と工事後の写真が必要ですのでご注意ください。工事業者が作成したもので結構です。

#### 【添付書類】

①児童小遊園地遊具修繕補助金請求書

②工事業者からの請求書と領収書（原本をコピーした後、返却します）

※完了届提出後、2、3週間経て行政区（自治会）の口座に送金します。

令和 年 月 日

社会福祉法人  
あわら市社会福祉協議会長 様

区 名

区長氏名

印

住 所

電話番号

## 令和 年度児童小遊園地遊具修繕補助金申請書

下記のとおり遊具を修繕したいので補助金の申請をします。


### 記

#### 1 修繕する遊具の概要

修繕遊具の名称 (○を付けてください)	すべり台 ブランコ 鉄棒 シーソー 遊動木 回旋塔 ジャングルジム その他 ( )
設置場所の名称	
管理者名	
既設遊具の 設置状況	
修繕遊具の 予定費用額	
着工・完成予定	着工 令和 年 月 日・完成 令和 年 月 日
添付書類	1 遊具設置見取り図 2 見積書 (写し)

※見積書は当会でコピーし、原本をお返しします。

【遊具見取り図】



N

児童小遊園地の隣接道路、隣接建物及び敷地内の遊具の配置状況を記入してください。既存図面でも結構です。

令和 年度児童小遊園地遊具修繕完了届


行政区名 \_\_\_\_\_ 区長氏名 \_\_\_\_\_ 印

下記のとおり、児童小遊園地の遊具の修繕が完了したので届出ます。

【工事前写真】



【工事後写真】



※工事業者による記録写真でも構いません。

令和 年 月 日

社会福祉法人  
あわら市社会福祉協議会長 様

区 名
区長氏名 <span style="float: right;">(印)</span>
住 所
電話番号

令和 年度児童小遊園地遊具修繕補助金請求書

令和 年 月 日付けあわら社発第 号で交付決定があった補助金を  
下記のとおり請求します。

記

1 請求額 \_\_\_\_\_ 円

2 助成金振込口座

金融機関名	銀行 信用金庫 農協 金庫	支店
口座種別	普通 ・ 当座	
口座番号		
フリガナ		
口座名義		

※添付書類－振込する通帳の見開きページのコピー